

Calendrier de collecte 2025

Illiers-Combray

Centre ville & hors centre ville

Merci de sortir vos bacs la veille au soir de la collecte.

Jour FÉRIÉ : reportez-vous au calendrier ci-dessous pour connaître les jours de rattrapage.

▲ Bac à couvercle jaune

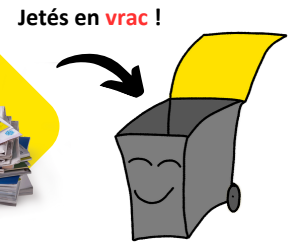
■ Bac à couvercle gris

★ Bac à couvercle vert

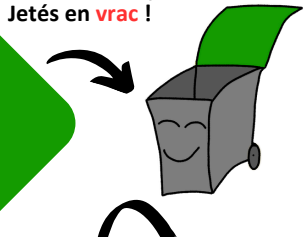
Janvier	Février	Mars	Avril	Mai	Juin	Juillet
Centre Ville	Centre Ville	Centre Ville	Centre Ville	Centre Ville	Centre Ville	Centre Ville
Autre	Autre	Autre	Autre	Autre	Autre	Autre
1 Me Jour Férié	1 S	1 S	1 Ma	1 J Jour Férié	1 D	1 Ma
2 J	2 D	2 D	2 Me	2 V	L	2 Me
3 V	3 L	3 L	3 J	3 S	3 Ma	3 J
4 S	4 Ma	4 Ma	4 V	4 D	4 Me	4 V
5 D	5 Me	5 Me	5 S	5 L	5 J	5 S
6 L	6 J	6 J	6 D	6 Ma	6 V	6 D
7 Ma	7 V	7 V	7 L	7 Me	S	7 L
8 Me	8 S	8 S	8 Ma	8 J Jour Férié	8 D	8 Ma
9 J	9 D	9 D	9 Me	9 V	9 L Jour Férié	9 Me
10 V	10 L	10 L	10 J	10 S	10 Ma	10 J
11 S	11 Ma	11 Ma	11 V	11 D	11 Me	11 V
12 D	12 Me	12 Me	12 S	12 L	12 J	12 S
13 L	13 J	13 J	13 D	13 Ma	13 V	13 D
14 Ma	14 V	14 V	14 L	14 Me	14 S	14 L Jour Férié
15 Me	15 S	15 S	15 Ma	15 J ★	15 D	15 Ma
16 J	16 D	16 D	16 Me	16 V	16 L	16 Me
17 V	17 L	17 L	17 J ★	17 S	17 Ma	17 J
18 S	18 Ma	18 Ma	18 V	18 D	18 Me	18 V
19 D	19 Me	19 Me	19 S	19 L	19 J ★	19 S
20 L	20 J ★	20 J ★	20 D	20 Ma	20 V	20 D
21 Ma	21 V	21 V	21 L Jour Férié	21 Me	21 S	21 L
22 Me	22 S	22 S	22 Ma	22 J	22 D	22 Ma
23 J	23 D	23 D	23 Me	23 V	23 L	23 Me
24 V	24 L	24 L	24 J	24 S	24 Ma	24 J
25 S	25 Ma	25 Ma	25 V	25 D	25 Me	25 V
26 D	26 Me	26 Me	26 S	26 L	26 J	26 S
27 L	27 J	27 J	27 D	27 Ma	27 V	27 D
28 Ma	28 V	28 V	28 L	28 Me	28 S	28 L
29 Me	29 J	29 S	29 Ma	29 J Jour Férié	29 D	29 Ma
30 J	30 D	30 D	30 Me	30 V	30 L	30 Me
31 V	31 L	31 L	31 J	31 S	31 J	31 J

Vacances scolaires

Mémo Tri



Tous les emballages et papiers se trient !
Jetez en vrac dans les bacs verts et jaunes les emballages **vides**. Inutile de les laver.
 Les autres déchets sont à jeter en sac dans le bac gris



* Les restes de repas et déchets alimentaires peuvent être compostés. Plus d'informations au dos.

Calendrier de collecte 2025

Besoin d'informations ?
Contactez-nous au 02 37 96 74 66
contact@sictombbi.fr
www.sictombbi.fr

Merci de sortir vos bacs la veille au soir de la collecte.

Jour FÉRIÉ : reportez-vous au calendrier ci-dessous
pour connaître les jours de rattrapage.

▲ Bac à couvercle jaune

■ Bac à couvercle gris

★ Bac à couvercle vert

Juillet		Août		Septembre		Octobre		Novembre		Décembre		Janvier 2026	
Centre Ville	Autre	Centre Ville	Autre	Centre Ville	Autre	Centre Ville	Autre	Centre Ville	Autre	Centre Ville	Autre	Centre Ville	Autre
1 Ma		1 V		1 L		1 Me	▲	1 S	▲	1 L		1 J	▲
2 Me	▲	2 S	▲	2 Ma		2 J		2 D		2 Ma		2 V	
3 J		3 D		3 Me	▲	3 V		3 L	▲	3 Me	▲	3 S	▲
4 V		4 L		4 J		4 S	▲	4 Ma		4 J		4 D	
5 S	▲	5 Ma		5 V		5 D		5 Me	▲	5 V		5 L	
6 D		6 Me	▲	6 S	▲	6 L		6 J		6 S	▲	6 Ma	
7 L		7 J		7 D		7 Ma		7 V		7 D		7 Me	▲
8 Ma		8 V		8 L		8 Me	▲	8 S	▲	8 L		8 J	
9 Me	▲	9 S	▲	9 Ma		9 J		9 D		9 Ma		9 V	
10 J		10 D		10 Me	▲	10 V		10 L		10 Me	▲	10 S	▲
11 V		11 L		11 J		11 S	▲	11 Ma	▲	11 J		11 D	
12 S	▲	12 Ma		12 V		12 D		12 Me	▲	12 V		12 L	
13 D		13 Me	▲	13 S	▲	13 L		13 J		13 S	▲	13 Ma	
14 L	▲	14 J		14 D		14 Ma		14 V		14 D		14 Me	▲
15 Ma		15 V	▲	15 L		15 Me	▲	15 S	▲	15 L		15 J	★
16 Me	▲	16 S	▲	16 Ma		16 J	★	16 D		16 Ma		16 V	
17 J	★	17 D		17 Me	▲	17 V		17 L		17 Me	▲	17 S	▲
18 V		18 L		18 J	★	18 S	▲	18 Ma		18 J	★	18 D	
19 S	▲	19 Ma		19 V		19 D		19 Me	▲	19 V		19 L	
20 D		20 Me	▲	20 S	▲	20 L		20 J	★	20 S	▲	20 Ma	
21 L		21 J	★	21 D		21 Ma		21 V		21 D		21 Me	▲
22 Ma		22 V		22 L		22 Me	▲	22 S	▲	22 L		22 J	
23 Me	▲	23 S	▲	23 Ma		23 J		23 D		23 Ma		23 V	
24 J		24 D		24 Me	▲	24 V		24 L		24 Me	▲	24 S	▲
25 V		25 L		25 J		25 S	▲	25 Ma		25 J	▲	25 D	
26 S	▲	26 Ma		26 V		26 D		26 Me	▲	26 V		26 L	
27 D		27 Me	▲	27 S	▲	27 L		27 J		27 S	▲	27 Ma	
28 L		28 J		28 D		28 Ma		28 V		28 D		28 Me	▲
29 Ma		29 V		29 L		29 Me	▲	29 S	▲	29 L		29 J	
30 Me	▲	30 S	▲	30 Ma		30 J		30 D		30 Ma		30 V	
31 J		31 D								31 Me	▲	31 S	▲

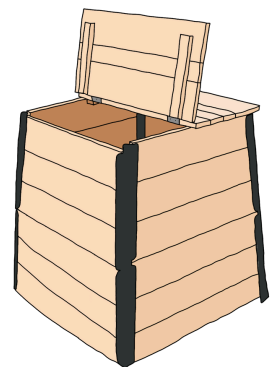
La recette d'un bon compost

Pour réaliser un bon compost, il faut maintenir un équilibre entre les matières azotées (épluchures, déchets alimentaires...) et carbonées (feuilles mortes, brindilles, carton brun).

Quelques astuces :

- Eviter les gros morceaux : couper au moins en 2 les fruits et légumes abîmés.
- A chaque apport de matières azotées, ajouter la même quantité de matières carbonées et mélanger en surface.
- Brasser en profondeur (40 à 50 cm) tous les 2 mois maximum.

Matières azotées + Matières carbonées



Le Sictom BBI propose 4 modèles, fournis avec leur bioseau :

Modèles bois

300L à 20 €

600L à 25 €

Modèles plastique

300L à 20 €

600L à 25 €

Pour commander, contactez nous par téléphone au 02 37 96 74 66 ou par mail à l'adresse contact@sictombbi.fr.

Réservé aux habitants des communes du Sictom BBI, selon les stocks disponibles.